

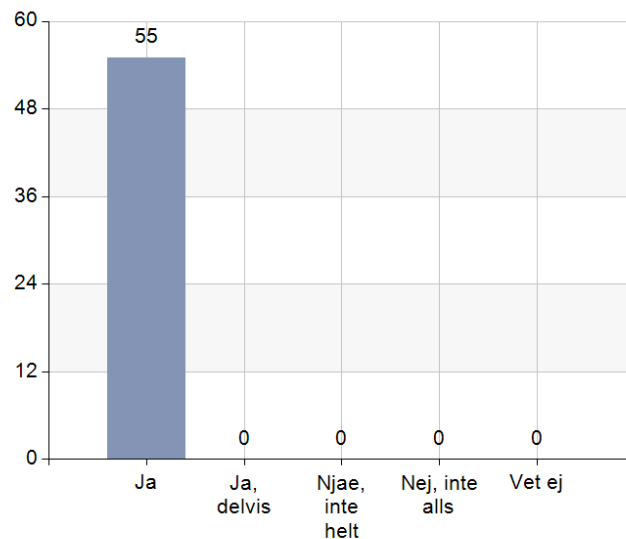
# Enkätundersökning Familjerådgivningen - Nybesök

## Enkätundersökning Familjerådgivningen - Nybesök

1. Kände du dig lyssnad på av din familjerådgivare under samtalet idag?

Namn	Antal	%
Ja	55	100
Ja, delvis	0	0
Njae, inte helt	0	0
Nej, inte alls	0	0
Vet ej	0	0
<b>Total</b>	<b>55</b>	<b>100</b>

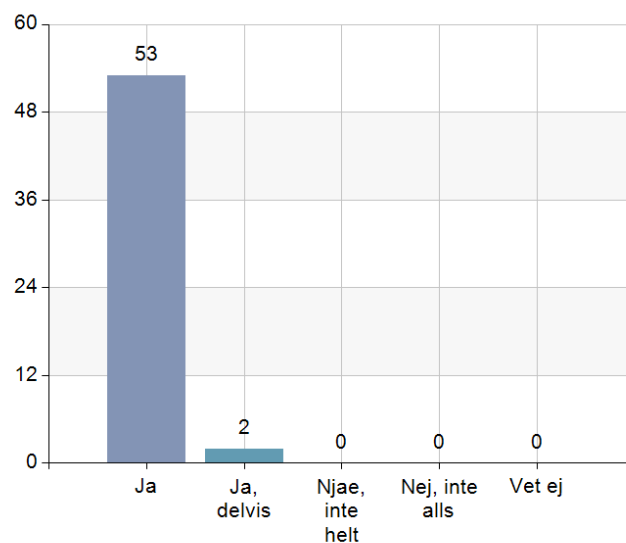
Svarsfrekvens
100% (55/55)



2. Kände du dig förstådd av din familjerådgivare under samtalet idag?

Namn	Antal	%
Ja	53	96,4
Ja, delvis	2	3,6
Njae, inte helt	0	0
Nej, inte alls	0	0
Vet ej	0	0
<b>Total</b>	<b>55</b>	<b>100</b>

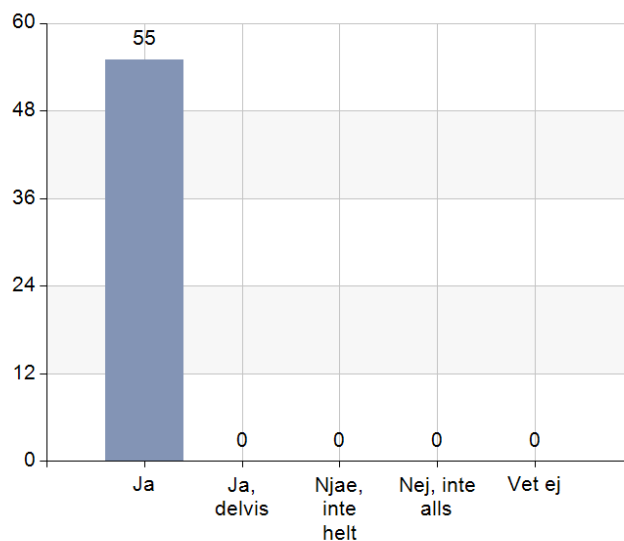
Svarsfrekvens
100% (55/55)



3. Kände du dig respekterad av din familjerådgivare under samtalet idag?

Namn	Antal	%
Ja	55	100
Ja, delvis	0	0
Njae, inte helt	0	0
Nej, inte alls	0	0
Vet ej	0	0
<b>Total</b>	<b>55</b>	<b>100</b>

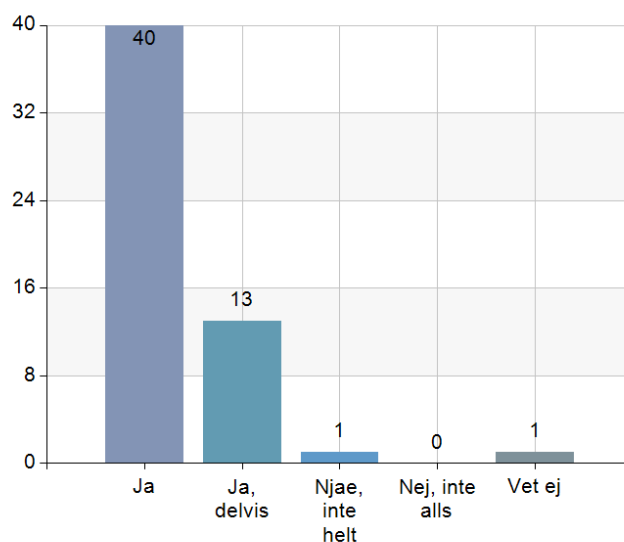
Svarsfrekvens
100% (55/55)



#### 4. Tycker du att ni har pratat om rätt saker under samtalet idag?

Namn	Antal	%
Ja	40	72,7
Ja, delvis	13	23,6
Njae, inte helt	1	1,8
Nej, inte alls	0	0
Vet ej	1	1,8
<b>Total</b>	<b>55</b>	<b>100</b>

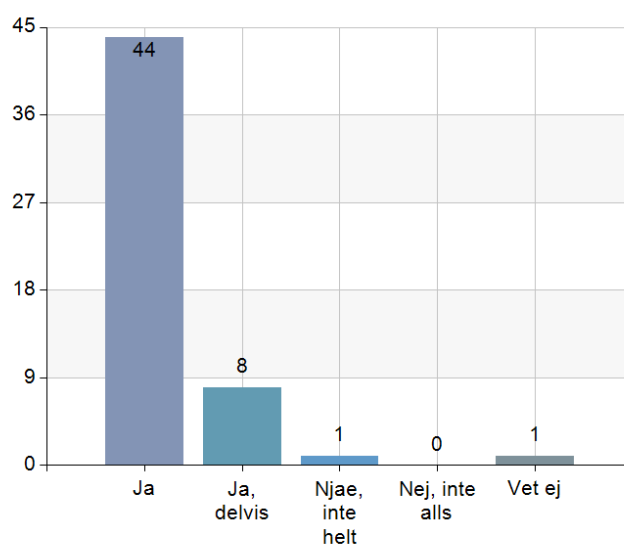
Svarsfrekvens
100% (55/55)



#### 5. Tycker/känner du att familjerådgivarens arbetssätt passade dig?

Namn	Antal	%
Ja	44	81,5
Ja, delvis	8	14,8
Njae, inte helt	1	1,9
Nej, inte alls	0	0
Vet ej	1	1,9
<b>Total</b>	<b>54</b>	<b>100</b>

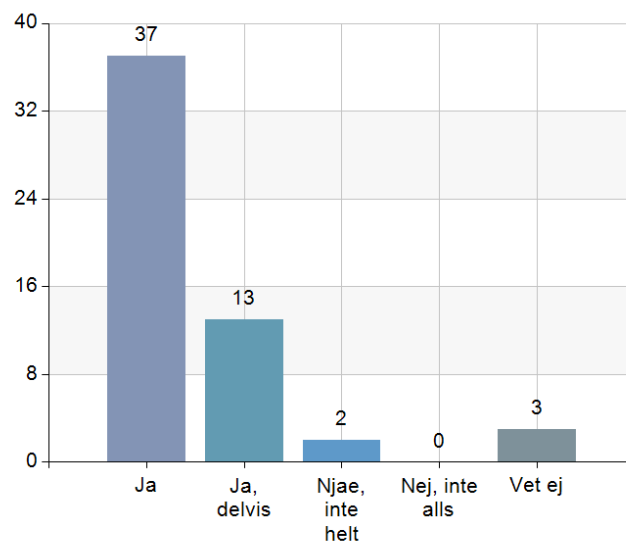
Svarsfrekvens
98,2% (54/55)



## 6. Tror du dagens samtal kommer att vara till hjälp för er att hantera de problem ni sökt för?

Namn	Antal	%
Ja	37	67,3
Ja, delvis	13	23,6
Njae, inte helt	2	3,6
Nej, inte alls	0	0
Vet ej	3	5,5
<b>Total</b>	<b>55</b>	<b>100</b>

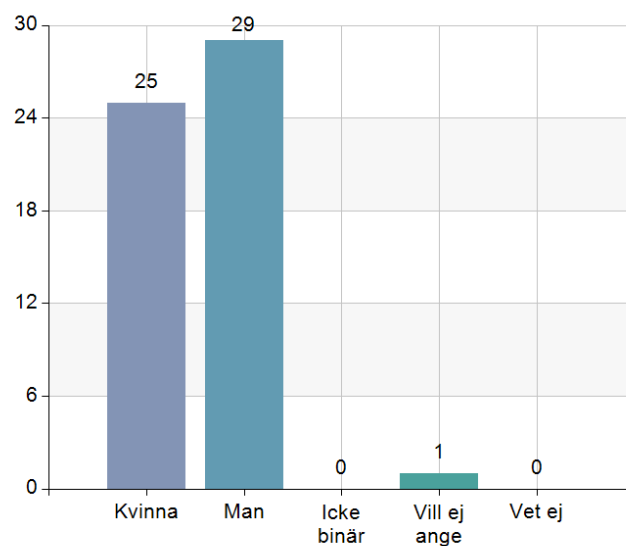
Svarsfrekvens
100% (55/55)



## 7. Du som fyller i enkäten är?

Namn	Antal	%
Kvinna	25	45,5
Man	29	52,7
Icke binär	0	0
Vill ej ange	1	1,8
Vet ej	0	0
<b>Total</b>	<b>55</b>	<b>100</b>

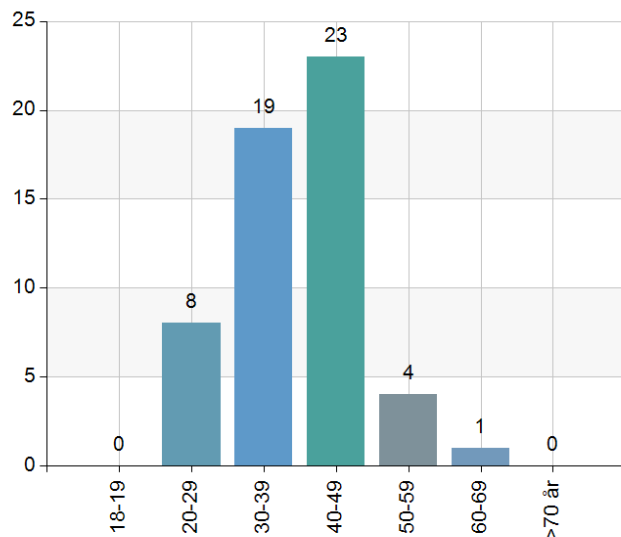
Svarsfrekvens
100% (55/55)



## 8. Ålder

Namn	Antal	%
18-19	0	0
20-29	8	14,5
30-39	19	34,5
40-49	23	41,8
50-59	4	7,3
60-69	1	1,8
>70 år	0	0
<b>Total</b>	<b>55</b>	<b>100</b>

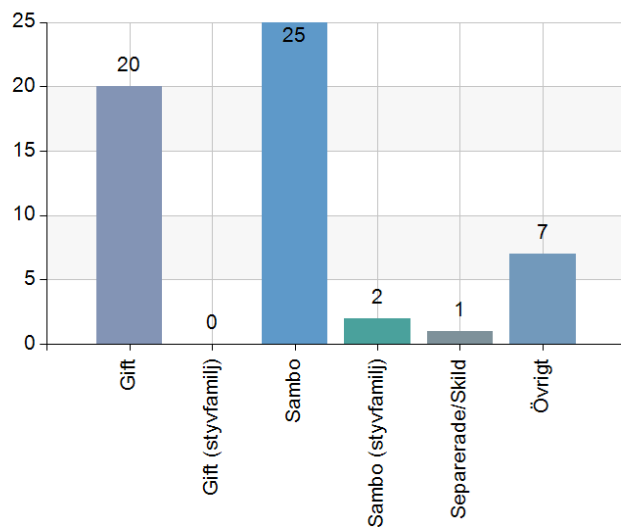
Svarsfrekvens
100% (55/55)



## 9. Relationstyp

Namn	Antal	%
Gift	20	36,4
Gift (styvfamilj)	0	0
Sambo	25	45,5
Sambo (styvfamilj)	2	3,6
Separerade/Skild	1	1,8
Övrigt	7	12,7
<b>Total</b>	<b>55</b>	<b>100</b>

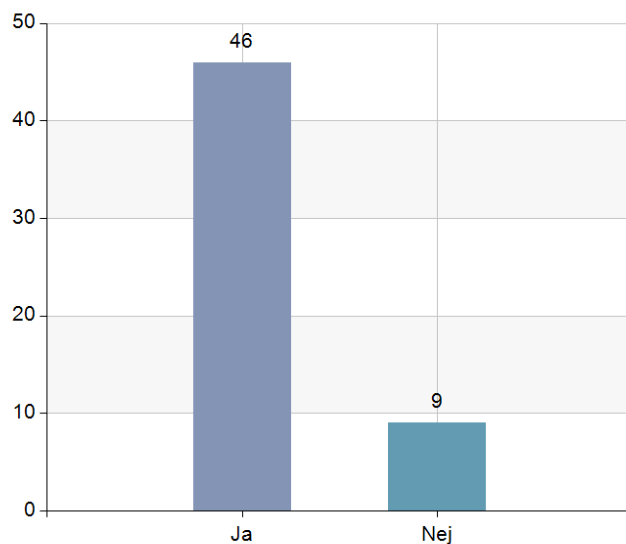
Svarsfrekvens
100% (55/55)



## 10. Är du förälder till barn 0-18 år?

Namn	Antal	%
Ja	46	83,6
Nej	9	16,4
<b>Total</b>	<b>55</b>	<b>100</b>

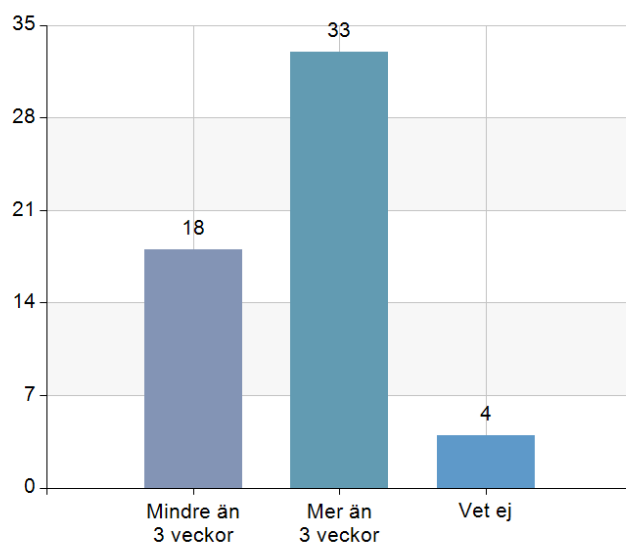
Svarsfrekvens
100% (55/55)



### 11. Hur länge fick du vänta på din första tid?

Namn	Antal	%
Mindre än 3 veckor	18	32,7
Mer än 3 veckor	33	60
Vet ej	4	7,3
<b>Total</b>	<b>55</b>	<b>100</b>

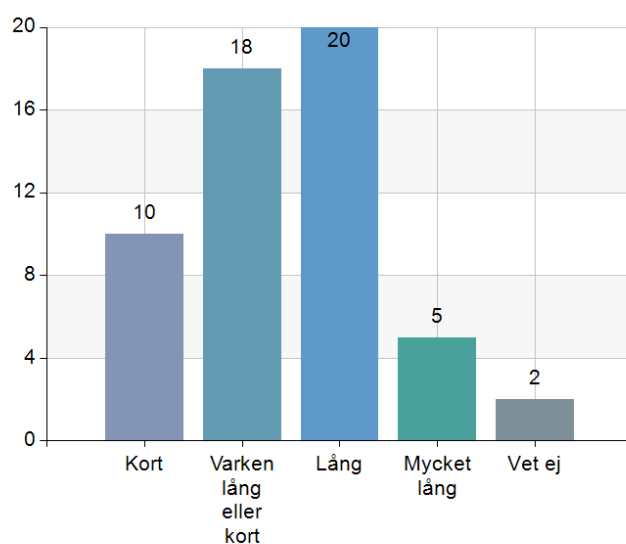
Svarsfrekvens
100% (55/55)



### 12. Hur tycker du väntetiden var?

Namn	Antal	%
Kort	10	18,2
Varken lång eller kort	18	32,7
Lång	20	36,4
Mycket lång	5	9,1
Vet ej	2	3,6
<b>Total</b>	<b>55</b>	<b>100</b>

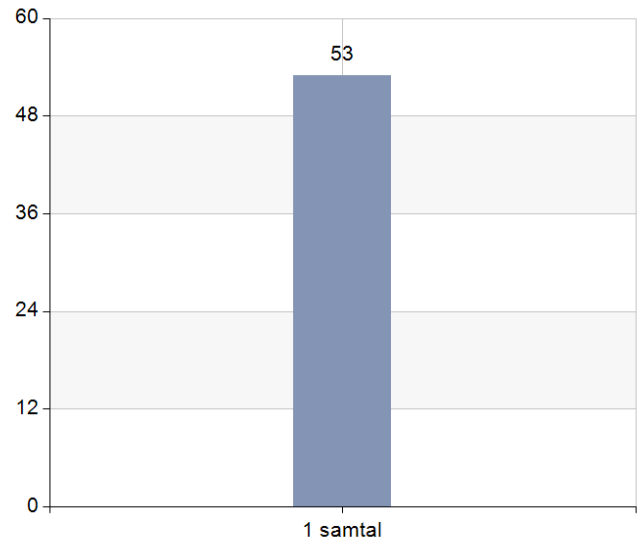
Svarsfrekvens
100% (55/55)



### 13. Hur många samtal har du varit på hittills?

Namn	Antal	%
1 samtal	53	100
<b>Total</b>	<b>53</b>	<b>100</b>

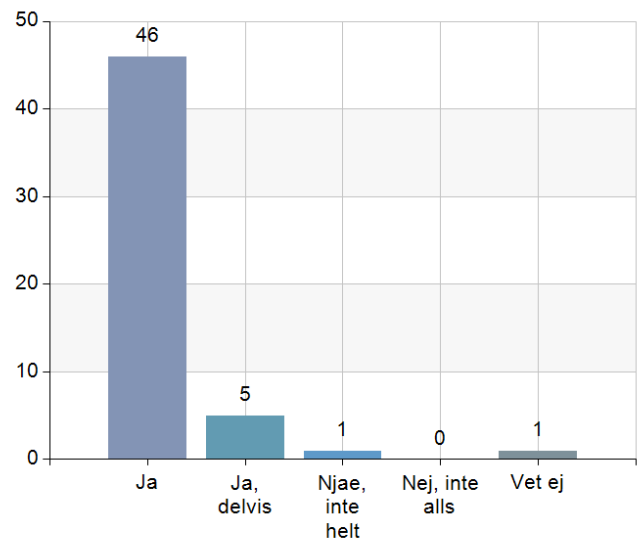
Svarsfrekvens
96,4% (53/55)



### 14. Tycker du att du har fått tillräcklig med information under vilka förustättningar Familjerådgivningen bedrivs?

Namn	Antal	%
Ja	46	86,8
Ja, delvis	5	9,4
Njae, inte helt	1	1,9
Nej, inte alls	0	0
Vet ej	1	1,9
<b>Total</b>	<b>53</b>	<b>100</b>

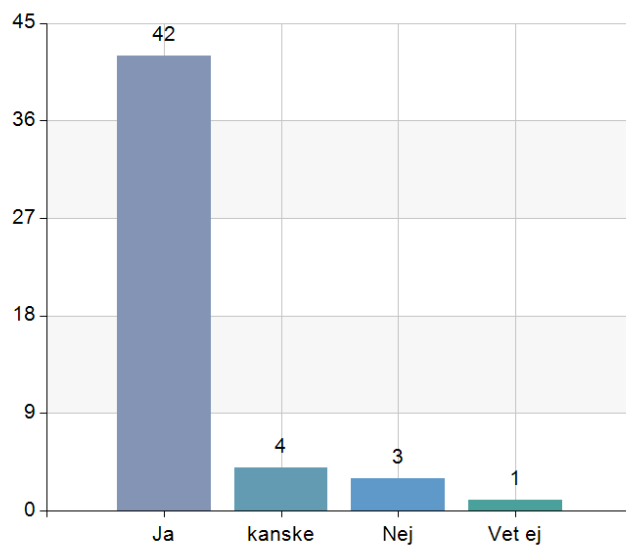
Svarsfrekvens
96,4% (53/55)



### 14 a. Tror du att du kommer komma tillbaka för fler samtal?

Namn	Antal	%
Ja	42	84
kanske	4	8
Nej	3	6
Vet ej	1	2
<b>Total</b>	<b>50</b>	<b>100</b>

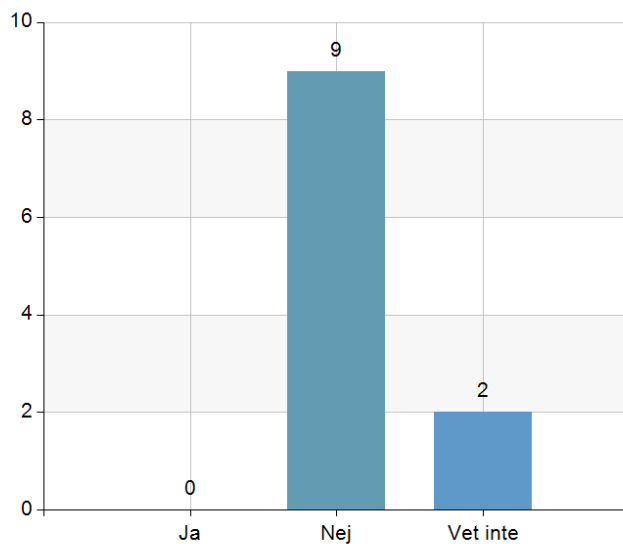
Svarsfrekvens
90,9% (50/55)



14 b. Om du inte tror att du kommer tillbaka, är det för att du upplevde att du ej fick hjälp med det du hoppats på?

Namn	Antal	%
Ja	0	0
Nej	9	81,8
Vet inte	2	18,2
<b>Total</b>	<b>11</b>	<b>100</b>

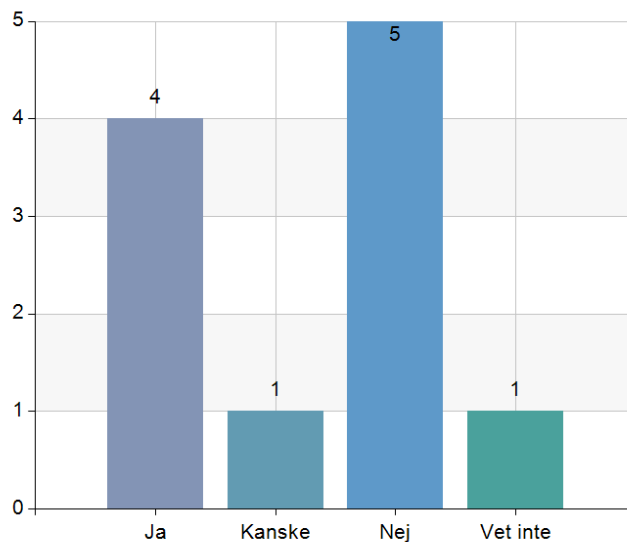
Svarsfrekvens
20% (11/55)



14 c. Är det för att det räckte med ett samtal?

Namn	Antal	%
Ja	4	36,4
Kanske	1	9,1
Nej	5	45,5
Vet inte	1	9,1
<b>Total</b>	<b>11</b>	<b>100</b>

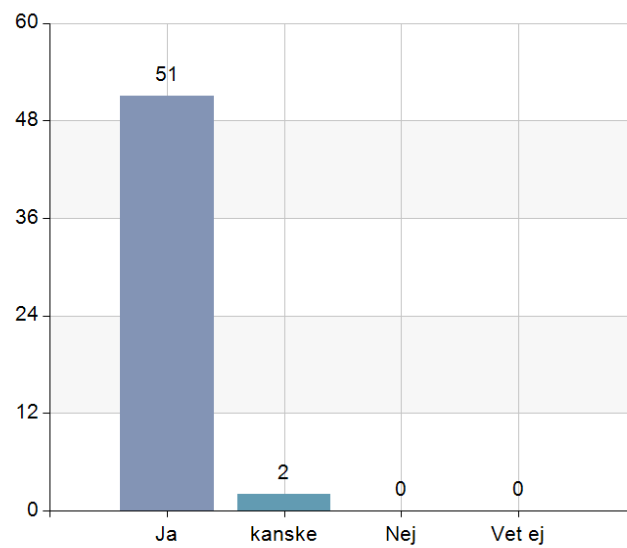
Svarsfrekvens
25% (11/44)



### 15. Kan du tänka dig att rekommendera andra att söka Familjerådgivningen?

Namn	Antal	%
Ja	51	96,2
kanske	2	3,8
Nej	0	0
Vet ej	0	0
<b>Total</b>	<b>53</b>	<b>100</b>

Svarsfrekvens
96,4% (53/55)



### 16. Till sist, har du några synpunkter du vill framföra?

Nej, mycket viktigt kom fram under första samtalet.
Fantastiskt att ni finns, tack!
Tack Ola för hjälpen!
Mycket givande och gav mersmak för eftertanke.
Bra!
Bra hjälp!
Vi fick jätte bra hjälp av Cecilia så vi vart vänner fast vi ska göra slut.
De skulle vara gott med kaffe.
Kändes bra och tuftt på samma tid.
Kommer gärna till Hanna igen =)



Jag kände att jag fick tala utan att bli dömd. Jag kände mig delvis även förstådd, både av familjerådgivaren och min partner, vilket jag tyckte var skönt.